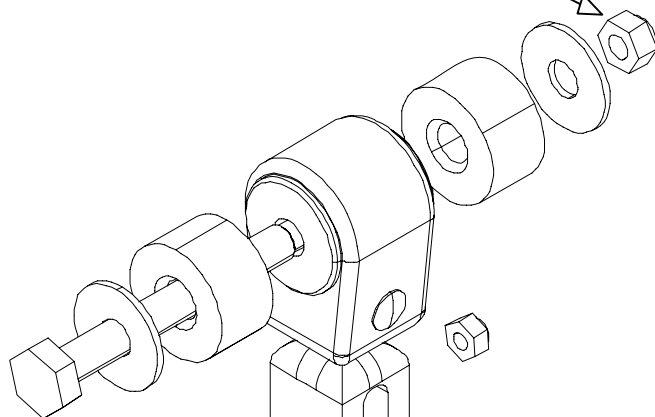


①	PCS		PCS
	1		
	PCS		PCS
	PCS		PCS
	PCS		PCS
	PCS		PCS
	PCS		PCS

Tightening torque 11Nm.

Kiristystiukkuus 11Nm.

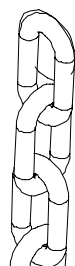


The fit of chain and bolt is tight. Push and turn the chain bolt to start the thread.

Ketjun ja pultin sovite on tiukka. Paina ruuvia kierteen alkuun.

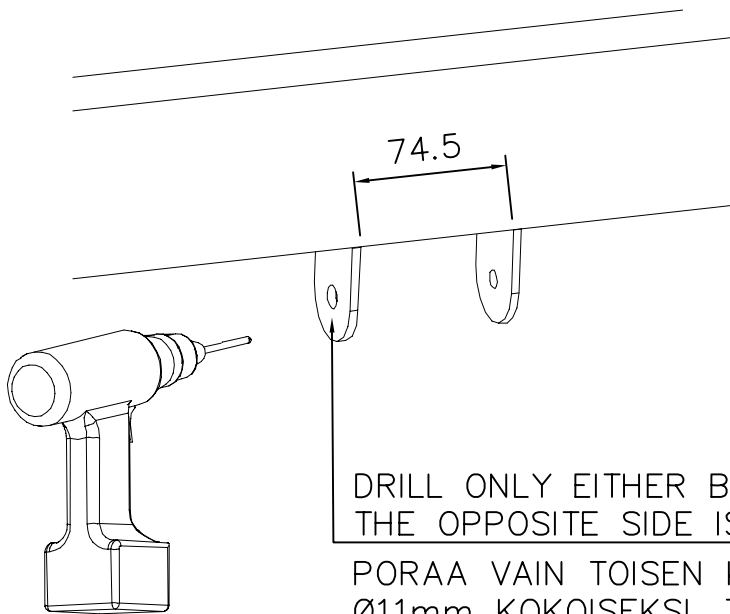
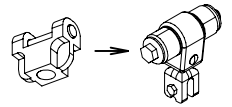
Note: Flat side of thread acc. to chain.

Huom: Kierteen viistetty sivu ketjun suuntaisesti.



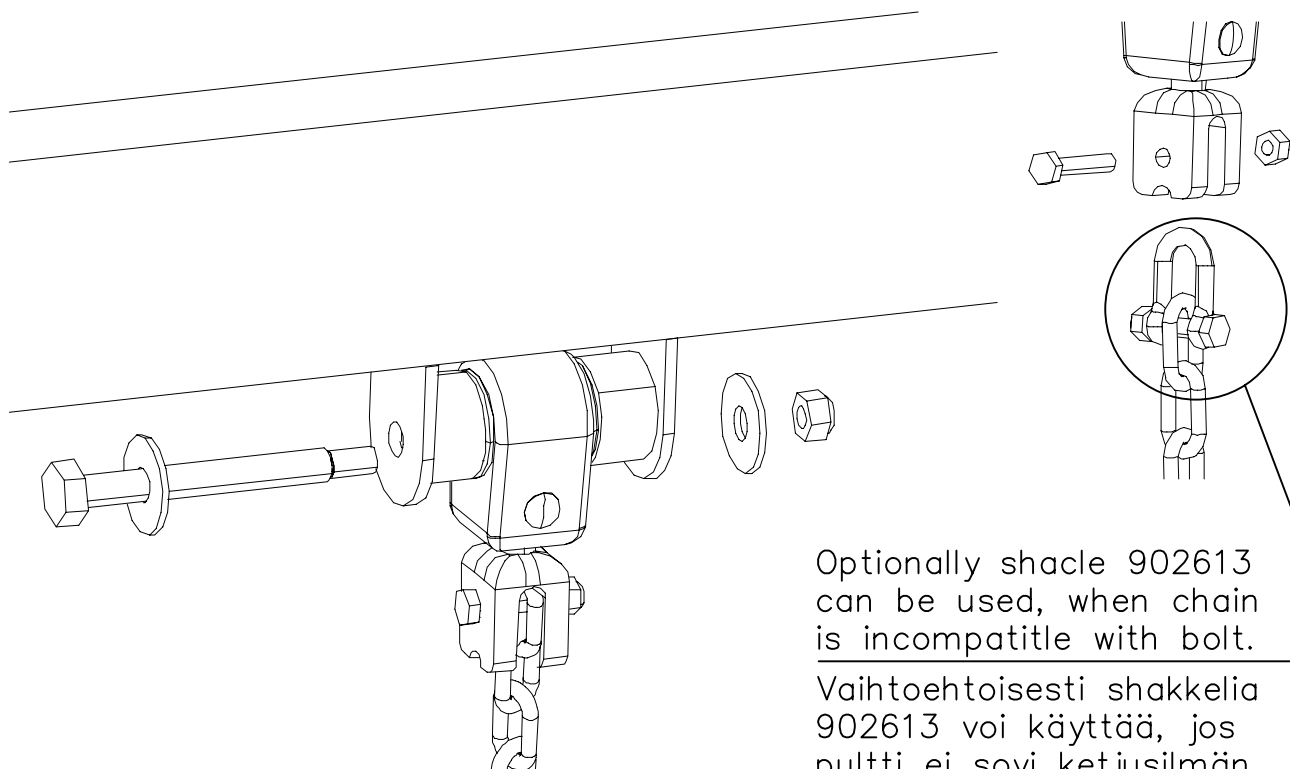
CHANGING BEARINGS TO NEW, REQUIRES Ø11mm DRILL.  
REMOVE OLD BEARING—ENLARGE THE BRACKET HOLE—INSTALL NEW BEARING

LAAKEREIDEN VAIHTAMINEN UUSIIN, VAATII KORVAKON REIÄN ISONTAMISEN.  
POISTA VANHA LAAKERI—PORAA REIKÄ ISOMMAKSI—ASENNA UUSI LAAKERI



DRILL ONLY EITHER BRACKET HOLE TO Ø11mm.  
THE OPPOSITE SIDE IS CORRECT.

PORAA VAIN TOISEN KORVAKKEEN REIKÄ  
Ø11mm KOKOISEKSI. TOINEN ON SOPIVA.



Optionally shackle 902613  
can be used, when chain  
is incompatible with bolt.

Vaihtoehtoisesti shakkeliä  
902613 voi käyttää, jos  
pultti ei sovi ketjusilmän  
läpi.