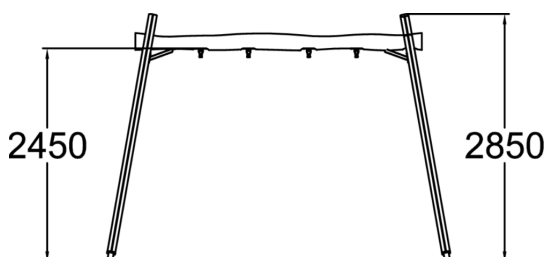
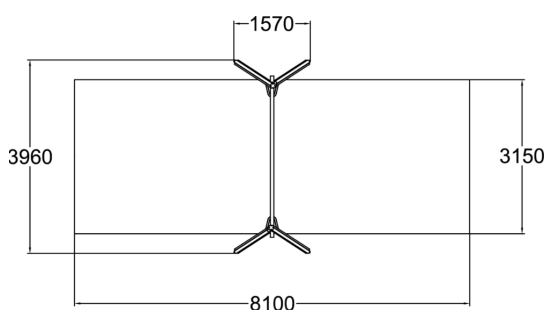




LA BALANÇOIRE DE L'ELF



La balançoire est l'une des préférées des enfants, car elle offre une vitesse palpitante ! Le cadre de la balançoire s'intègre parfaitement dans son environnement naturel. La hauteur du cadre est de 2850 mm. Le cadre est équipé de roulements pour deux sièges, avec des chaînes de 210 cm. Le produit est fabriqué en pin nordique d'origine locale. Disponible en Natural Tone et Flora Brown.



Tranche d'âges	4+
Nombre d'utilisateurs	2
Longueur du produit (mm)	3960
Largeur du produit (mm)	1570
Hauteur du produit (mm)	2850
Impact area (m2)	25.5
Surface zone de sécurité (m2)	25.5
Hauteur min. requise (mm)	2900
Hauteur de chute libre (mm)	1400
Certification	EN 1176-1, 2 TÜV
Temps de montage, h (1 p.)	6
TYPE DE FONDATION	deep_mounting surface_mounting
Coloris pour éléments bois	 
Coloris pour éléments métalliques	