



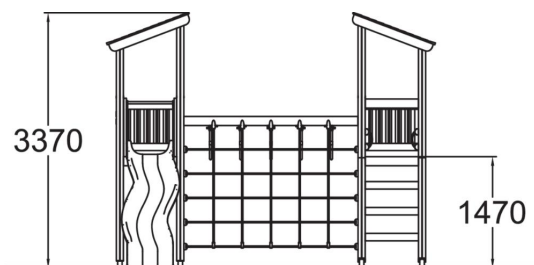
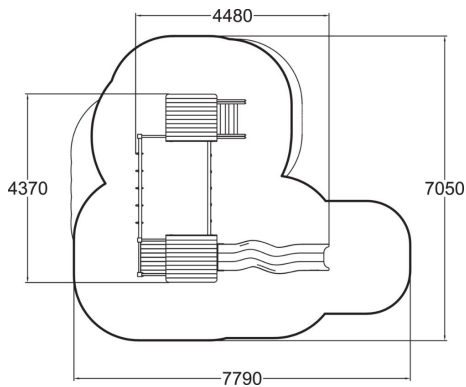


-  Anzahl der Klettertürme
3
-  Anzahl der Dächer
2
-  Anzahl der Rutsche
1
-  Anzahl der Türme
2



Nutzeralter	3+
Anzahl Benutzer	9
Produkt, Länge	4480
Breite	4370
Höhe	3370
Aufprallfläche, M ²	38
Fallraum, Länge	40.6
Minimum Raumhöhe, MM	3370
Maximale Fallhöhe, MM	1990
Sicherheitsinformationen	EN 1176-1, 3 TÜV
Installationszeit h (1)	13
Befestigungsart	deep_mounting