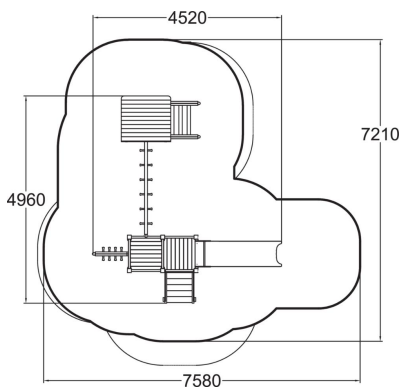
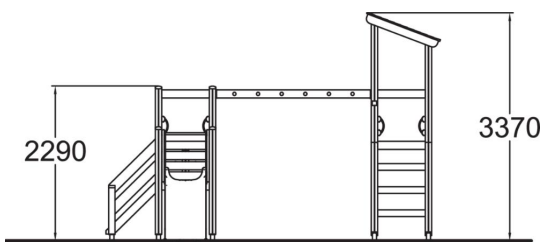
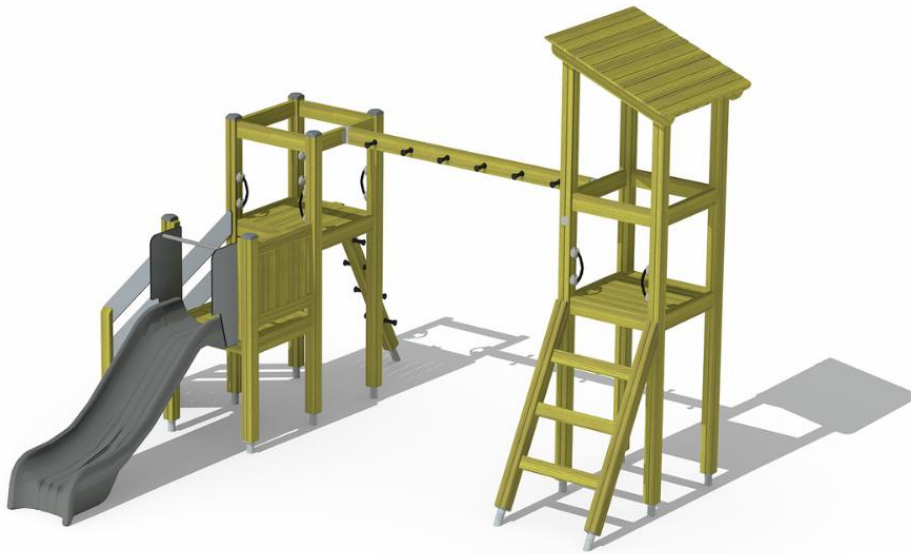


-  Anzahl der Klettertürme  
2
-  Anzahl der Dächer  
1
-  Anzahl der Rutsche  
1
-  Anzahl der Türme  
2



Nutzeralter	1+
Anzahl Benutzer	9
Produkt, Länge	4520
Breite	4960
Höhe	3370
Aufprallfläche, M <sup>2</sup>	37.3
Fallraum, Länge	40.3
Minimum Raumhöhe, MM	3370
Maximale Fallhöhe, MM	1470
Sicherheitsinformationen	EN 1176-1, 3 TÜV
Installationszeit h (1)	11
Befestigungsart	deep_mounting