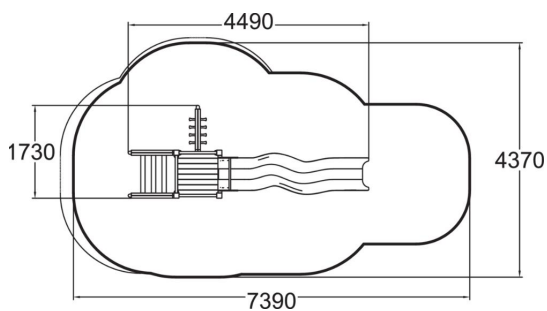
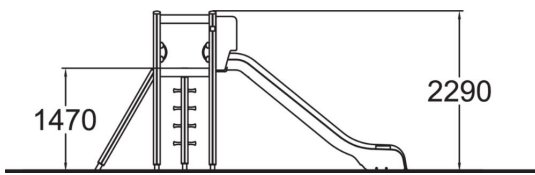



-  Anzahl der Klettertürme  
2
-  Anzahl der Rutschbahnen  
1
-  Anzahl der Türme  
1



Nutzeralter	4+
Anzahl Benutzer	5
Produkt, Länge	4490
Breite	1730
Höhe	2290
Aufprallfläche, M <sup>2</sup>	24.9
Fallraum, Länge	26
Minimum Raumhöhe, MM	3270
Maximale Fallhöhe, MM	1470
Sicherheitsinformationen	EN 1176-1, 3 TÜV
Installationszeit h (1)	6
Befestigungsart	deep_mounting